

Kryteria i terminy naboru do przedszkoli i do szkół podstawowych

Kryteria rekrutacyjne do przedszkoli

Lp.	Kryteria określone ustawą Prawo oświatowe	Liczba punktów
1.	Wielodzietność rodziny kandydata (oznacza to rodzinę wychowującą troje i więcej dzieci)	200
2.	Niepełnosprawność kandydata	200
3.	Niepełnosprawność jednego z rodziców kandydata	200
4.	Niepełnosprawność obojga rodziców kandydata	200
5.	Niepełnosprawność rodzeństwa kandydata	200
6.	Samotne wychowywanie kandydata w rodzinie (oznacza to wychowywanie dziecka przez pannę, kawalera, wdowę, wdowca, osobę pozostającą w separacji orzeczonej prawomocnym wyrokiem sądu, osobę rozwiedzioną, chyba że osoba taka wychowuje wspólnie co najmniej jedno dziecko z jego rodzicem)	200
7.	Objęcie kandydata pieczą zastępczą	200
Kryterium dodatkowe wprowadzone przez miasto Wrocław		
1.	Dziecko, którego oboje rodzice albo rodzic samotnie wychowujący dziecko pracują (pracuje) lub studiuje (studiuje) w trybie dziennym lub prowadzi (prowadzi) gospodarstwo rolne lub pozarolniczą działalność gospodarczą	15
2.	Dziecko, którego tylko jeden z rodziców pracuje lub studiuje w trybie dziennym lub prowadzi gospodarstwo rolne lub pozarolniczą działalność gospodarczą	10
3.	Udział w programie Nasz Wrocław (ustudze świadczonej drogą elektroniczną dla mieszkańców Wrocławia oraz aglomeracji wrocławskiej) przez jednego z rodziców posiadającego: a) aktywny Status Podatnika w ramach programu, dla mieszkańców, którzy rozliczyli podatek dochodowy od osób fizycznych we właściwym miejscowo urzędzie skarbowym we Wrocławiu (z wyłączeniem I urzędu skarbowego), albo b) aktywny status MAX w ramach programu, dla mieszkańców, którzy posiadają aktywny Status Podatnika (tj. rozliczyli podatek dochodowy od osób fizycznych we właściwym miejscowo urzędzie skarbowym we Wrocławiu) oraz potwierdzili zameldowanie na pobyt stały we Wrocławiu	30 50
4.	Zgłoszenie jednocześnie do tej samej placówki dwojga lub więcej dzieci lub zgłoszenie dziecka posiadającego rodzeństwo korzystające z usług danego przedszkola lub szkoły (także działających w ramach zespołu szkół lub zespołu szkolno-przedszkolnego). Nie dotyczy kandydata, którego rodzeństwo kończy edukację w przedszkolu lub w szkole w czerwcu 2023	25
5.	Dziecko uczęszczające aktualnie do żłobka lub klubu dziecięcego wpisanego do rejestru prowadzonego przez Prezydenta Wrocławia zgodnie z ustawą o opiece nad dziećmi w wieku do lat 3 lub dziecko objęte opieką dziennego opiekuna wpisanego do wykazu dziennych opiekunów, prowadzonego przez Prezydenta Wrocławia	5
6.	Dochód na osobę w rodzinie dziecka a) w przypadku dochodu w wysokości równej i mniejszej niż 100 proc. kwoty, o której mowa w art. 5 pkt 1 ustawy z dnia 28 listopada 2003 r. o świadczeniach rodzinnych (Dz.U. z 2023 r. poz. 390 ze zm.) – 1 pkt b) w przypadku dochodu w wysokości przekraczającej 100 proc. kwoty, o której mowa w lit. a, liczbę punktów oblicza się dzieląc tę kwotę przez dochód na osobę w rodzinie dziecka (poniżej 1 pkt) Wzór: $\frac{100 \text{ proc. kwoty, o której mowa w art. 5 pkt 1 ustawy o świadczeniach rodzinnych}}{\text{dochód na osobę w rodzinie dziecka}} = \text{liczba punktów}$	0-1

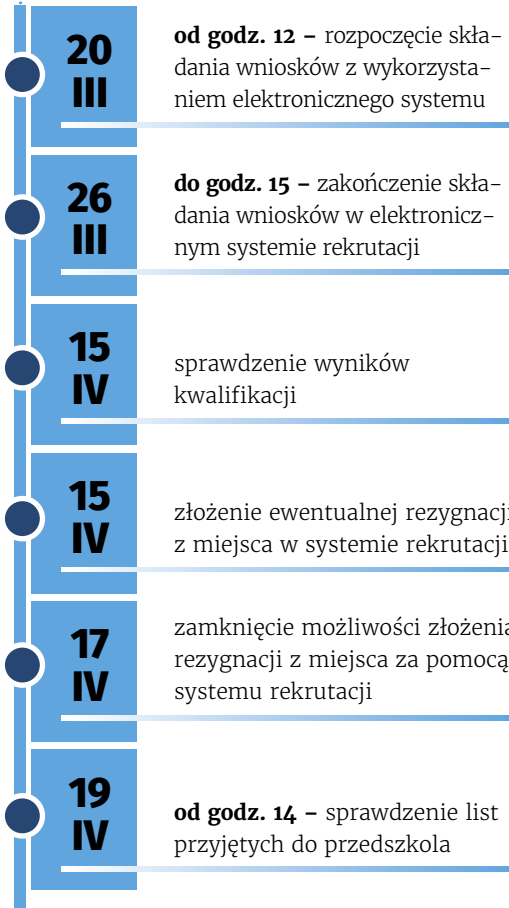


>>> WWW.REKRUTACJE.EDU.WROCLAW.PL

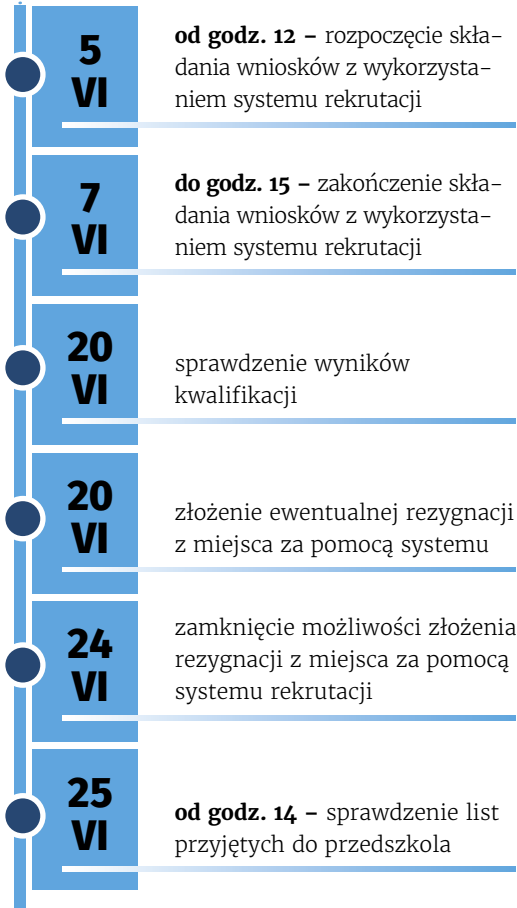
Chłopcy z grupy Wrocławskie Krasnale z Przedszkola nr 141 przy al. Hallera ćwiczą motorykę małą, wycinając kółka do bałwanek z kolorowego papieru

TERMINARZ REKRUTACJI DO PRZEDSZKOLI – ROK 2024

Pierwszy etap rekrutacji



Rekrutacja uzupełniająca

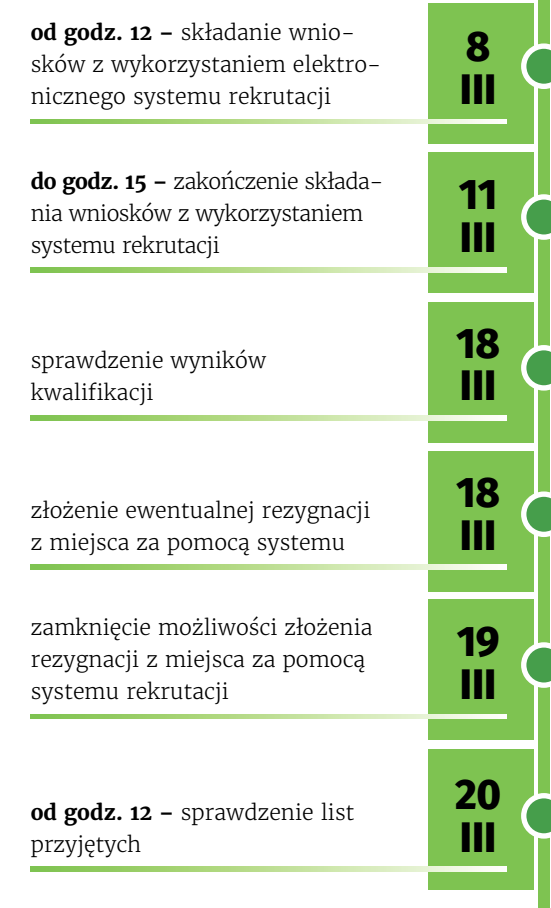


TERMINARZ REKRUTACJI DO SZKÓŁ PODSTAWOWYCH ROK 2024

Pierwszy etap rekrutacji



Rekrutacja uzupełniająca



Do rekrutacji do szkół przystępują dzieci, mieszkające we Wrocławiu z rocznika 2017 i 2018, które w roku szkolnym 2023/24 realizowały wychowanie przedszkolne lub mają opinię poradni psychologiczno-pedagogicznej o możliwości rozpoczęcia nauki w SP. Do przedszkoli idą roczniki: 2021, 2020 i 2019.

Przedszkola integracyjne:

- P nr 12, ul. Zgodna 10-14
- P nr 68, ul. Jana Długosza 29
- P nr 89, ul. Oporowska 1
- P nr 93, ul. Grochowa 15
- P nr 125, ul. Ścinawska 10

Przedszkola z oddziałami integracyjnymi:

- P nr 8 w ZSP nr 12, ul. Suwalska 5
- P nr 29 w ZSP nr 6, ul. Gałczyńskiego 8
- P nr 35, ul. Pułaskiego 20a
- P nr 97 w ZSP nr 8, ul. Składowa 2-4
- P nr 109, ul. Nowowiejska 80a

■ Rodzice kandydatów do SP mają na to czas **od 14 do 20.02.2024**. Wszystkie dzieci mają zapewnione miejsce w szkole obwodowej: zgodnie ze swoim miejscem zamieszkania i przyjmowane są do niej na podstawie zgłoszenia, które jest też oświadczeniem woli nauki w danej

szkole. Jeśli chcemy ubiegać się dla dziecka o miejsce poza szkołą obwodową, należy wypełnić wniosek dopiero w dniach **8-11.03.2024**, wskazując maksymalnie trzy szkoły, z czego ostatnią musi być szkoła obwodowa. Rodzice dzieci z orzeczeniem o kształceniu specjalnym wypełniają wniosek w systemie rekrutacyjnym w dniach **8-11.03**, wybierając z oferty szkół oddziały ogólne lub integracyjne, jako trzecią wskazując swoją szkołę obwodową zgodnie z miejscem zamieszkania. Kolejność zgłoszeń w systemie rekrutacji nie ma znaczenia – liczy się wyłącznie liczba zgromadzonych punktów przez kandydata. Dziecko jest objęte obowiązkiem szkolnym od 7. roku życia do ukończenia kl. VIII SP. ■ Rodzice kandydatów do przedszkoli mogą złożyć w systemie rekrutacyjnym w internecie wniosek i podpisać go elektronicznie w dniach **20-26.03.2024**.

Szkoły podstawowe z oddziałami integracyjnymi:

- SP nr 8, ul. Kowalska 105
- SP nr 12, ul. Janiszewskiego 14
- SP nr 14, ul. Zachodnia 2
- SP nr 43, ul. Grochowa 36-38
- SP nr 58 w Zespole Szkolno-Przedszkolnym nr 8, ul. Składowa 2-4
- SP nr 75 w Zespole Szkół nr 21, ul. Ignata 28

Kryteria rekrutacyjne do klasy I SP

Lp.	Kryterium	Liczba punktów
1.	Kandydat zamieszkujący we Wrocławiu.	100
2.	Udział w programie Nasz Wrocław (ustudze świadczonej drogą elektroniczną dla mieszkańców Wrocławia oraz aglomeracji wrocławskiej) przez jednego z rodziców posiadającego: a) Aktywny Status Podatnika w ramach programu, dla mieszkańców, którzy rozliczyli podatek dochodowy od osób fizycznych we właściwym miejscowo urzędzie skarbowym we Wrocławiu (z wyłączeniem I urzędu skarbowego), albo b) Aktywny status MAX w ramach programu, dla mieszkańców, którzy posiadają aktywny Status Podatnika (tj. rozliczyli podatek dochodowy od osób fizycznych we właściwym miejscowo urzędzie skarbowym we Wrocławiu) oraz potwierdzili zameldowanie na pobyt stały we Wrocławiu	80 90
3.	Kandydat umieszczony w rodzinie zastępczej lub rodzinnym domu dziecka lub placówce opiekuńczo-wychowawczej	70
4.	Zgłoszenie jednocześnie do klasy I w tej samej szkole dwoje lub więcej dzieci lub zgłoszenie dziecka posiadającego rodzeństwo w wybranej szkole lub przedszkolu w przypadku zespołu szkolno-przedszkolnego. Nie dotyczy kandydata, którego rodzeństwo kończy edukację w przedszkolu lub w szkole w czerwcu 2023	60
5.	Kandydat uczęszczający w roku szkolnym poprzedzającym rok szkolny, na który odbywa się rekrutacja: a) do oddziału przedszkolnego w szkole nieobwodowej i rekrutujący się do tej szkoły, b) do oddziału przedszkolnego w przedszkolu w zespole szkolno-przedszkolnym i rekrutujący się do szkoły w tym zespole	50
6.	Dochód na osobę w rodzinie dziecka a) w przypadku dochodu w wysokości równej i mniejszej 100 proc. kwoty, o której mowa w art. 5 pkt 1 ustawy z dnia 28 listopada 2003 r. o świadczeniach rodzinnych – 1 pkt b) w przypadku dochodu w wysokości przekraczającej 100 proc. kwoty, o której mowa w lit. a, liczbę punktów oblicza się dzieląc tę kwotę przez dochód na osobę w rodzinie dziecka (poniżej 1 pkt) Wzór: $\frac{100 \text{ proc. kwoty, o której mowa w art. 5 pkt 1 ustawy o świadczeniach rodzinnych}}{\text{dochód na osobę w rodzinie dziecka}} = \text{liczba punktów}$	0-1

* Miejscem zamieszkania kandydata jest miejsce zamieszkania jego rodziców albo tego z rodziców, któremu wyłącznie przysługuje władza rodzicielska lub któremu zostało powierzone wykonywanie władzy rodzicielskiej. Jeżeli władza rodzicielska przysługuje na równi obojgu rodzicom, mającym osobne miejsce zamieszkania, miejsce zamieszkania kandydata jest u tego z rodziców, u którego kandydat stale przebywa. Jeżeli kandydat nie przebywa stale u żadnego z rodziców, jego miejsce zamieszkania określa sąd opiekuńczy (art. 26 § 1 ustawy z dnia 23 kwietnia 1964 r. Kodeks cywilny, Dz.U. z 2020 r., poz. 1740, z późn. zm.).